



Specificaties standaard Bijlagen

Bijlagen kunnen machinaal worden verwerkt als ze worden aangeleverd conform de hierna volgende specificaties. Indien Bijlagen moeten worden verwerkt die afwijken van deze specificaties dient vooraf overleg te worden gevoerd met vertegenwoordigers van Roto Smeets.

Uiteraard kunt u bij vragen contact opnemen met vertegenwoordigers van Roto Smeets.

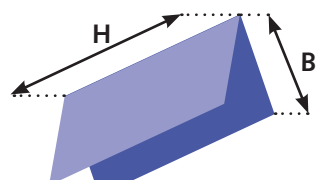
Hierna wordt inzage gegeven in de technische mogelijkheden van de verschillende soorten Bijlagen. Er wordt geen onderscheid gemaakt tussen geniet en garenloos brocheren. Indien er onderscheid is wordt dit specifiek vermeld.

Katern met overslag

	Maximaal	Minimaal	Minimaal
Hoogte in mm	326	105	
Breedte in mm	250/260	105/115	
Aantal pagina's A4 formaat	80 bij 56 gr/m ²	4 bij 120 gr/m ²	
Overslag	12 mm	8 mm	

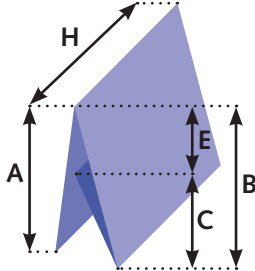
Indien het te verwerken katern meer dan 24 pagina's telt is de minimale hoogte 148 mm.

Bijlage met overslag en/of poster

	Maximaal	Minimaal	Minimaal
Hoogte in mm	326	105	
Breedte in mm	250/260	105/115	
Aantal pagina's A4 formaat	80 bij 56 gr/m ²	4 bij 120 gr/m ²	
Aantal pagina's A5 formaat of kleiner	40 bij 56 gr/m ²	4 bij 120 gr/m ²	
Overslag	12 mm	8 mm	

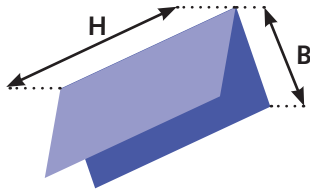
Een uitneembare poster wordt bij garenloos brocheren altijd met de stok mee gebrocheerd. Overleg vooraf is noodzakelijk. Indien het te verwerken katern meer dan 24 pagina's telt is de minimale hoogte 148 mm.

Bijlage 6 pagina's onbalans met overslag

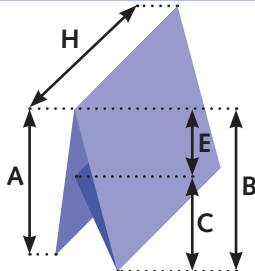
	Maximaal	Minimaal	Minimaal
Hoogte in mm	326	105	
A / B in mm	260/250	115/105	
C in mm	246	40	
E in mm	210	4 (10)	
Aantal pagina's	6	6	
Gewicht	180 gr/m ²	120 gr/m ²	

De flap wordt aan de kop of staart met een puntje lijm vastgezet. Indien de Bijlage in het hart van het blad zit, zal het lijmpuntje op de tegenoverliggende zijde van de aanleg worden aangebracht.
Bij garenloos brocheren is de minimale maat voor 'E' 10 mm.

Katern en/of Bijlage punt op punt (gesloten kop c.q. gesloten staart)

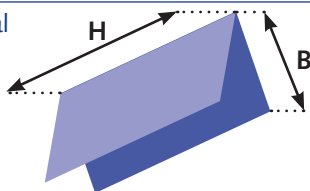
	Maximaal	Minimaal	Minimaal
Hoogte in mm	326	148	
Breedte in mm	260/260	115/115	
Aantal pagina's A4 formaat	80 bij 56 gr/m ²	4 bij 120 gr/m ²	
Aantal pagina's A5 formaat of kleiner	40 bij 56 gr/m ²	4 bij 120 gr/m ²	
Overslag	0 mm	0 mm	

Bijlage 6 pagina's onbalans punt op punt (gesloten kop c.q. gesloten staart)

	Maximaal	Minimaal	Minimaal
Hoogte in mm	326	148	
A / B in mm	260/260	140/140	
C in mm	256	40	
E in mm	220	4	
Aantal pagina's	6	6	
Gewicht	180 gr/m ²	120 gr/m ²	

De flap wordt aan de kop of staart met een puntje lijm vastgezet. Indien de Bijlage in het hart van het blad zit, zal het lijmpuntje op de tegenoverliggende zijde van de aanleg worden aangebracht.
Bij garenloos brocheren is de minimale maat voor 'E' 10 mm.

Bijlage 4 pagina's met flap

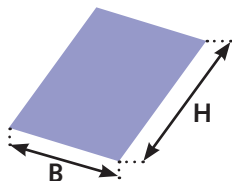
	Maximaal	Minimaal	Minimaal
Hoogte in mm	326	148	
Breedte in mm	260	115	
Aantal pagina's	4 bij 250 gr/m ²	4 bij 135 gr/m ²	

Plano vouwbijlage

	Maximaal	Minimaal	Minimaal
Hoogte in mm	326	105	
Breedte in mm	480 (2x240)	150 (2x75)	
Aantal pagina's	2 bij 250 gr/m ²	135 gr/m ² MC 115 gr/m ² VCO	

Bij garenloos brocheren is het niet mogelijk om plano vouwbijlagen mee te nemen.

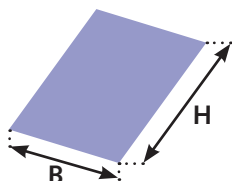
Plakkaart

	Maximaal	Minimaal	Minimaal
Hoogte in mm	210	75	
Breedte in mm	210	60	
Aantal pagina's	2	2	
Gramgewicht	200 gr/m ²	135 gr/m ² MC 115 gr/m ² VCO	

Bij een groot formaat plakkaart moet er rondom ten minste 25 mm afstand tot de afsneden worden aangehouden. Indien tijdens het brocheren een plakkaart moet worden aangebracht op pagina 1 is vooraf overleg noodzakelijk. Bij garenloos brocheren is het niet mogelijk om een plakkaart aan te brengen op pagina 3 (eerste pagina van het binnenwerk).

Bij garenloos brocheren is het aanbrengen van een plakkaart op pagina 1 van het omslag een extra bewerking.

Plakfolder / boekje

	Maximaal	Minimaal	Minimaal
Hoogte in mm	190	80	
Breedte in mm	190	60	
Aantal pagina's	24 bij 60 gr/m ²	4 bij 115 gr/m ²	

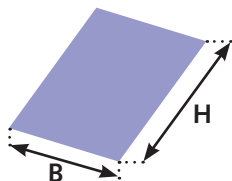
In verband met de stijfheid van klein formaat boekjes moet een reële verhouding worden gehanteerd tussen het aantal pagina's en het gewicht.

Bij groot formaat boekjes moet er rondom ten minste 25 mm afstand tot de afsneden worden aangehouden.

Plakfolders en boekjes met een omvang tot en met 16 pagina's dienen bij voorkeur in de rug te zijn gelijmd. Indien de omvang meer dan 16 pagina's bedraagt is het niet bezwaarlijk om gehechte exemplaren aan te leveren.

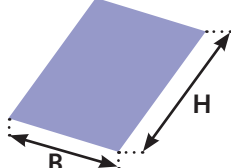
Tot een gewicht van 25 gram valt een plakfolder binnen de specificaties; daarboven is overleg noodzakelijk.

Credit card en/of pasje

	Maximaal	Minimaal	Minimaal
Hoogte in mm	100	55	
Breedte in mm	80	55	
Aantal pagina's	2	2	
Gramgewicht	300 gr/m ²	200 gr/m ²	

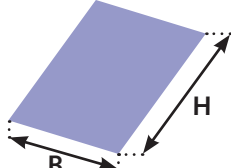
De zijde van de credit card of het pasje waarop lijm wordt aangebracht dient hittebestendig te zijn.

Sachet

	Maximaal	Minimaal	Minimaal
Hoogte in mm	190	75	
Breedte in mm	190	65	
Aantal pagina's	2	2	
Inhoud per cm ²	0,15 ml.	n.v.t.	

Bij groot formaat sachets moet er rondom ten minste 25 mm afstand tot de afsneden worden aangehouden. Tot een gewicht van 25 gram valt een sachet binnen de specificaties; daarboven is overleg noodzakelijk.

Insteekkaart (inblazen)

	Maximaal	Minimaal	Minimaal
Hoogte in mm	203	127	
Breedte in mm	152	77	
Aantal pagina's	2	2	
Gramgewicht	180 gr/m ²	135 gr/m ²	

Bij een groot formaat insteekkaart moet er rondom ten minste 25 mm afstand tot de afsneden worden aangehouden. Bij garenloos brocheren is dit een extra bewerking.

Valshart katern

We onderscheiden twee soorten valshart producten:

Valshart in de breedte gelijk aan het bruto katern.

Bij valshart producties waarvan de breedte gelijk is aan de breedte van de korte of lange zijde van het katern waarin de valshart Bijlage wordt opgenomen, wordt als stelregel gehanteerd dat het gewicht van de Bijlage niet meer dan 2/3 mag bedragen van het gewicht van het katern waarin hij wordt meegehecht.

Indien de breedte van de Bijlage gelijk is aan de breedte van de korte zijde van het katern, komt de Bijlage bij kop aanleg in het voorste deel van de Titel. Bij staart aanleg komt de Bijlage in het achterste deel.

Indien de breedte van de Bijlage gelijk is aan de breedte van de lange zijde van het katern, komt de Bijlage bij kop aanleg in het achterste deel van de Titel. Bij staart aanleg komt de Bijlage in het voorste deel.

Valshart met klein formaat Bijlage

Dit betreft een Bijlage die in de breedte kleiner is dan het katern waarin de Bijlage wordt meegehecht.

De breedte moet minimaal 15 millimeter kleiner zijn dan het netto breedte formaat van het katern. Dit is noodzakelijk om de Bijlage in zijn geheel naar voren of achteren te kunnen verschuiven binnen de Titel.

Het formaat mag in de totale breedte niet kleiner zijn dan de helft van de breedte van het bruto katern waarin de Bijlage wordt opgenomen.

Rotatiedrukkerijen

Roto Smeets Deventer

Hunneperkade 17004

7418 BT Deventer

Tel.: 0570-69 45 00

Roto Smeets Etten

Parallelweg 5

4878 AH Etten Leur

Tel.: 076-508 40 00

Roto Smeets Utrecht

Europalaan 12

3526 KS Utrecht

Tel.: 030-282 09 11

Roto Smeets Weert

Molenveldstraat 90

6001 HL Weert

Tel.: 0495-57 09 11

Binderij

De Wit Grafische Projecten bv

Meerenakkerweg 8

5652 AT Eindhoven

Tel.: 040-250 81 00

Pre-distributie

Rotopack

Industrieweg 3

7418 CD Deventer

Tel.: 0570-69 48 80